

Coronavirus (gelbe Karte)

Verhinderung der Übertragung der Viren – siehe separate Anleitungen

Die Grundsätze der Standardmassnahmen sind zu beachten.

Vorbereitung

- Einzelzimmer oder Isolierung des Mehrbettzimmers
- Kennzeichnung des Zimmers mit Magnet gelb und Türschild: „[Bitte beim Pflegepersonal melden](#)“
- Material in der direkten Umgebung der Bewohnerin reduzieren, nur so viel wie nötig im Zimmer belassen
- Hände-, Flächendesinfektionsmittel, Reinigungs-, Desinfektionstuch, **Handschuhe** und FFP2 - Masken, Schutzbrillen, Wäschesack und Kehrrichtsack vor dem Zimmer
- Die Pflege instruiert andere Berufsgruppen (Reinigung, TD, AT, Physio, ect.)

Information Hygienekommission und Dokumentation

- Bei Eintritt oder Beginn der Kontaktpflege: Information an Hygienekommission
- Kontaktpflege wird in der Bewohnerdokumentation unter „Pflegerrelevante Informationen“ dokumentiert

Information andere Berufsgruppen

- Die Standortleitung/Pflegedienstleitung informiert die Teamleitungen der anderen Berufsgruppen (Reinigung & HD, Gastro, TD, AT, Physio, ect.) [fm-koordinaten](#).

Reinigung und Hausdienst

- Ablauf gemäss Arbeitsanleitung infektiös [Reinigung](#) und [Wäscheversorgung](#)

Besucher













- Die Besuche sind grundsätzlich nicht mehr möglich. Die Ausnahmen werden mit StaoL besprochen.

Bewohnerin ausserhalb des Bewohnerzimmers

- Aufenthalt ausserhalb des Zimmers nicht erlaubt! Kein physischer Kontakt mit anderen Bewohnenden, Angehörigen. Falls Aufenthalt im Zimmer nicht durchsetzbar soll der Bewohner eine chirurgische Gesichtsmaske tragen und die Hände waschen.

Aufhebung der Isolation

- Nach Rücksprache mit Heimarzt und Standortleitung, mit Rückmeldung durch Standortleitung/LWB an Hygienekommission und die anderen Berufsgruppen
- Bei Austritt, septische Reinigung, Vorhänge waschen

Beim Eintreten ins Bewohnerzimmer		Beim Verlassen des Bewohnerzimmers	
1. Hände desinfizieren mit Skinman Soft Protect oder für Allergiker Skinman Soft Protect FF		1. Untersuchungshandschuhe ausziehen und entsorgen	
2. FFP2 Maske/Schutzbrille anziehen K:\AA01 Handbücher und Konzepte\99 Corona\03 Merkblätter und Informationen Pandemie\Anleitung-Maske.pdf .		2. FFP2 Maske/Schutzbrille wird die ganze Arbeitsschicht getragen	
3. Überschürze anziehen K:\AA01 Handbücher und Konzepte\99 Corona\03 Merkblätter und Informationen Pandemie\03 Ärzte und Pflege\Handhabung Schutzausrüstung Corona.pdf		3. Überschürze vorsichtig ausziehen und mit der kontaminierten Seite gegen innen an den Infusionsständer hängen. Am Ende der Schicht entsorgen	
4. Hände desinfizieren		4. Hände desinfizieren Achtung: Nach dem Ausziehen der Handschuhe/ Überschürze/ Schutzmaske sind die Hände kontaminiert	
5. Untersuchungshandschuhe anziehen		5. Wäsche sofort in gelben Doppelwäschesack geben und schliessen	
		6. Abfälle direkt in kleinen Plastiksack geben, bei kontaminiertem Abfall diesen nicht offen stehen lassen	
		7. Flächen und Geräte: Desinfektion, bevor sie aus dem Zimmer gebracht werden.	
Nach Beendigung der Massnahme			
		8. Sackständer, Säcke und Boy vor dem Zimmer: Reinigung durch HW Geschlossene Gebinde (Schürzen) zurück ins Pflegemateriallager.	